EGZ. NR 3

REMONT POMIESZCZEŃ DYDAKTYCZNYCH i SANITARIATÓW NA I PIĘTRZE wraz z KLATKĄ SCHODOWĄ PROWADZĄCĄ DO TYCH POMIESZCZEŃ w BUDYNKU PUBLICZNEJ SZKOŁY PODSTAWOWEJ W KLWATCE

Architektura i konstrukcje

LOKALIZACJA: Publiczna Szkoła Podstawowa, kat. IX
Klwatka , działka nr 405, gmina Gózd.

INWESTOR: Gmina Gózd
26-634 Gózd, ul. Radomska 7.

JEDNOSTKA PROJEKTOWANIA: **ART – DOR** Usługi Projektowe, *Dorota Jączyńska*
Radom, ul. Szczawińskiego 6/15.

Architektura:

MAZOWIECKA OKRĘGOWA IZBA ARCHITEKTÓW RP
MA-0301
GP-III-7342/157/92
Dorota Sabina Jączyńska
ARCHITEKT IARP

STAROSTWO POWIATOWE w RADOMIU ul. Domagalskiego 7 26-600 Radom

Konstrukcje:

mgr inż. [illegible] Jarczyński
Upr. budowlane do projektowania, kierowania i nadzorowania robotami budowlanymi bez ograniczeń w specjalności konstrukcyjno-budowlanej
nr [illegible] 33/87

Niniejsze opracowanie jest kompletne z punktu widzenia celu, któremu ma służyć. Zostało wykonane zgodnie z obowiązującymi przepisami, normami oraz zasadami wiedzy technicznej, zgodnie z art. 20 ust.4 Ustawy z dn. 7 lipca 1994 (DZ. U. nr 207 poz. 2016 z późniejszymi zmianami.

STAROSTA RADOMSKI
NIE ZGŁOSZONO SPRZECIWU
zgłoszenie z dnia 26.11.2015
znak: BA.6745.1694.2015
z zał. M. dec. 2341.2015

Radom listopad 2015r

Spis zawartości projektu;

- Strona tytułowa
- Spis zawartości projektu
- Opis zakresu robót
- Ochrona p.pożarowa
- Informacja dotycząca BiOZ
- Kopie uprawnień i przynależności do MOIA

Część graficzna.
- Orientacja
- Sytuacja rys. nr.1
- Rzut parteru rys. nr 2
- Rzut piętra rys. nr 3
- Wykaz stolarki i ślusarki rys. nr 4

OSTWO POWIATOW
w RADOMIU
Domagalskiego 7
500 Radom

Opis zakresu i sposobu wykonywania robót budowlanych

remontu pomieszczeń dydaktycznych i sanitariatów na I piętrze wraz z klatką schodową prowadząca do tych pomieszczeń w Publicznej Szkole Podstawowej w Klwatce – Klwatka działka nr 405, gm. Gózd.

Zagospodarowanie działki i powierzchnia zabudowy nie ulegają zmianie.

1. Przedmiot inwestycji
Przedmiotem inwestycji jest remont pomieszczeń dydaktycznych i sanitariatów na I piętrze wraz z klatką schodową prowadzącą do tych pomieszczeń w Publicznej Szkole Podstawowej w Klwatce.

2. Podstawa opracowania.
- umowa z Inwestorem,
- inwentaryzacja budynku szkoły wykonana w styczniu 1981 roku,
- wizja lokalna, pomiary i odkrywki wykonane we wrześniu 2015 roku.

3. Przeznaczenie obiektu.
Publiczna Szkoła Podstawowa w Klwatce jest obiektem użyteczności publicznej.

4. Zakres opracowania.
Zakres obejmuje typowanie robót remontowych i robót towarzyszących oraz przystosowanie pomieszczeń do obowiązujących przepisów.

5. Zakres robót remontowych.

5.1. Roboty rozbiórkowe.

Sala dydaktyczna – piętro (2)
- rozbiórka ścianki działowej gr.19cm, wysokości 3,50m wraz z demontażem drzwi i ościeżnicy drewnianych 80x200cm,
- rozbiórka białej podłogi,
- demontaż drzwi drewnianych z naświetlem i ościeżnicy drewnianej (100x200+70cm),
- demontaż drzwi drewnianych i ościeżnicy (80x200cm) i rozbiórka fragmentu muru z dwóch stron otworu drzwiowego w celu wstawienia szerszej ościeżnicy,
- skucie tynku z sufitu, rozbiórka desek i trzciny z drewnianego stropu od spodu, rozbiórka polepy od góry,
- demontaż kratek wentylacyjnych 14x20cm szt.2,

Zaplecze sali dydaktycznej (3) – rozbiórka podłogi i sufitu jw.,

WC dla dzieci (4) – rozbiórka podłogi i sufitu jw.,

Szatnia i komunikacja – piętro (1)
- rozbiórka ścianek działowych gr.12cm, wys. 3,50m wraz z demontażem drzwi i ościeżnicy drewnianych 80x200cm i 100x200cm,
- rozbiórka białej podłogi,
- skucie tynku, rozbiórka desek i trzciny z drewnianego stropu, jw,
- demontaż drewnianego naświetla 164x120cm,
- demontaż drzwi i ościeżnicy drewnianej (100x200+70cm),

Komunikacja – piętro (5)
- rozbiórka białej podłogi,
- skucie tynku, rozbiórka desek i trzciny z drewnianego stropu, jw,
- demontaż drzwi i ościeżnicy drewnianej (100x200cm),
- demontaż drzwi i ościeżnicy drewnianej (134x200cm),rozbiórka fragmentu muru z dwóch stron otworu drzwiowego,

Klatka schodowa – piętro (6)
- skucie tynku, rozbiórka desek i trzciny z drewnianego stropu, jw.,
- demontaż wyłazu na strych, powiększenie otworu,
- demontaż balustrady stalowej,(dwa biegi schodowe + podest),
- wykucie dwóch wnęk w ścianach bocznych klatki schodowej (10x42x392cm),
- wykucie fragmentów muru na spoczniku i podeście, (poszerzenie),
- wykucie wnęki 80x15x70cm w ścianie bocznej nad spocznikiem, na grzejnik,

Klatka schodowa – parter (7)
- wykucie fragmentów muru na podeście (poszerzenie),
- demontaż drzwi drewnianych i ościeżnicy (134x230m), rozbiórka fragmentów muru z dwóch stron otworu drzwiowego,
- wykucie wnęki 89x15x75cm w ścianie bocznej na grzejnik,

Poddasze – demontaż fragmentu dachu, deski, blacha – **Uwaga: nie naruszyć elementów konstrukcyjnych więźby dachowej.**

5.2. Roboty budowlane.

- kominy wentylacyjne obsługujące pomieszczenia1,2,3,4 - na ścianie nośnej w poziomie poddasza ustawić dwa razy po trzy piony pustaków wentylacyjnych 25x25cm, podłączyć rury Spiro śr.150mm, długości 1,30m, ocieplone wełną mineralną. W spoinach poziomych układać pręty śr. 4,5mm, co piątą spoinę. Pustaki ocieplić styropianem gr.3cm, obudować cegłą ceramiczną w przestrzeni poddasza (około 2,50m), nad dachem (około 1,20cm) obudować cegłą klinkierową, przykryć czapą betonową z betonu B15, zbrojoną krzyżowo prętami śr.6mm. Otwory wylotowe zabezpieczyć siatką lub kratką. Po wykonaniu kominów uzupełnić pokrycie dachowe, uszczelnić i wykonać obróbki blacharskie z blachy ocynkowanej.

Sala dydaktyczna (2).
- strop nad piętrem – strop drewniany, ułożyć wełnę między belkami, od spodu okładziny systemowe z płyt ognioochronnych np. firmy PROMAT system PROMAXON TYP A NR. 128.20 o klasie odporności ogniowej REI 30, albo inny system REI 30mający stosowne dokumenty wydane przez ITB. Od góry strop nad piętrem np. płyty firmy KRONOPOL TYP OSB/3SF-B, posiadające klasę reakcji na ogień B, s2, d0 lub inne o identycznych właściwościach.
- montaż rur Spiro w/w, szt.3 i osadzenie kratek wentylacyjnych w suficie,
- posadzka – **Uwaga: poziom i grubość nowych warstw skorygować po usunięciu istniejących warstw.** Na istniejącym stropie Kleina wykonać warstwę wyrównawczą, samopoziomującą, styropian akustyczny 3-4 cm, folię, wylewkę cementową gr. 5cm i tarkett z 10cm cokolikiem, tarkett musi posiadać atest dopuszczający go do stosowania w szkołach,
- malowanie ścian i sufitu farbą emulsyjną,
- montaż drwi drewnianych z naświetlem i ościeżnicą (90x200+70) szt.1 i drzwi drewnianych z ościeżnicą (80x200) szt.1.,
- montaż nawiewników okiennych higrosterowanych w 4 oknach, po dwie sztuki w każdym,

- montaż osłon grzejnikowych szt.4,
- ułożenie fartucha z glazury 1,60x1,60cm przy umywalce,
- montaż kratek wentylacyjnych na istn. przewodach 14x20cm szt.2,

Zaplecze sali dydaktycznej (3).

- strop wykonać jw.,
- posadzka jw.,
- wymurowanie ścianki z gazobetonu gr.8cm, wysokości 3,50m, otynkowanie obustronne,
- montaż rury Spiro szt.1 i osadzenie kratki w suficie,
- malowanie jw.,
- montaż nawiewnika okiennego szt.1.,
- ułożenie fartucha z glazury2,50x1,60cm przy umywalce i zlewozmywaku,
- obudowa przewodów wentylacji mechanicznej płyty g-k na ruszcie stalowym 35x35x160cm i 25x25x170cm,

Szatnia i komunikacja piętro (1).

- stropy wykonać jw.,
- posadzki jw., zamiast tarkettu gres antypoślizgowy z cokolikiem 10cm,
- wymurowanie ścianki z gazobetonu gr.12cm, wys. 3,50m, otynkowanie obustronne,
- montaż ścianki z aluminium (1,91x3,50m), z drzwiami 1,40x2,00m), szkło matowe, szyby bezpieczne, drzwi zamykane na klucz,
- montaż rury Spiro szt.1,
- montaż szafek ubraniowych szt. 4,
- obudowa przewodów wentylacji mechanicznej jw. 25x25x280cm,
- obudowa pionu kanalizacyjnego jw. 20x20x3,50cm,
- montaż drzwi drewnianych z naświetlem i z ościeżnicą (90x200+70cm),
- zamurowanie otworu po naświetlu 1,60x1,20cm, gazobeton gr. 12cm, otynkowanie,
- montaż osłony grzejnikowej szt.1.,
-

WC dla dzieci (4)

- stropy wykonać jw.,
- posadzka jw., w zamiast gresu terakota antypoślizgowa z cokolikiem 10-15cm,
- wymurowanie ścianki z gazobetonu gr.8cm, wys. 3,50m i osadzenie w niej drzwi 80x200cm, ościeżnica stalowa,
- wykonanie w w/w ściance otworu wentylacyjnego 14x20cm, osadzenie kratek wentylacyjnych szt.2,
- montaż rury Spiro szt.1,
- ułożenie glazury wys. 2,10m,
- montaż osłony grzejnikowej szt.1,
- obudowa pionu ks 20x20x200cm, płyty g-k na ruszcie stalowym,

Komunikacja (5)

- stropy i posadzki jw.,
- malowanie ścian i sufitu jw.,,
- montaż drzwi p.poż. EI 15 (80x200cm) i domurowanie dwóch filarków z gazobetonu,
- montaż drzwi p.poż. EI 30 (140x200cm),
- montaż osłony grzejnikowej szt.1,

STWO POWIATOW
w RADOMIU
Domagalskiego 7

Kl. schodowa piętro (6),

- stropy jw.,
- malowanie ścian i sufitu jw.,
- montaż schodów strychowych, o odporności EI 15 lub zamiennie wyłaz 80x80cm+ klamry i osłona wg warunków technicznych § 101 i § 308.
- montaż belki stalowej C160 szt.2, osiatkowanie i otynkowanie belki nad podestem,
- poszerzenie biegów schodowych do szerokości 120cm, przyklejenie do policzków 2x 1,25cm płyty g-k, (przyciętej do kształtu schodów) dodatkowo zastosowanie mocowania przeznaczonego do płyt g-k.
- montaż balustrady jednoprzestrzennej między biegami schodowymi, montaż balustrady na podeście piętra,
- montaż poręczy w wykutych wnękach, część chwytna śr. 30-40mm,
- ułożenie gresu antypoślizgowego na schodach, podeście i spoczniku,
- obudowa belki stalowej na spocznikiem, płyty g-k na ruszcie stalowym 16x16x245cm,
- montaż osłony grzejnikowej sz.1,

Kl. Schodowa – parter (7)

- montaż drzwi p.poż. EI 30 (140x200cm),
- montaż belki stalowej C160 szt.1, osiatkowanie i otynkowanie belki,
- ułożenie gresu antypoślizgowego z cokolikiem 10cm,
- malowanie ścian i spodu biegów schodowych,
- montaż osłony grzejnikowej szt.1,

Komunikacja – parter - obudowa poziomów instalacyjnych pod stropem, 25x25x360cm, płyty g-k na ruszcie stalowym,

Wszystkie nowe ściany murowane łączyć z murem istniejącym, kotwami stalowymi ocynkowanymi o średnicy 6mm, długości min. 15cm, montowanymi w co 3 spoinie, za pomocą zaprawy montażowej. W ściankach murowanych nad drzwiami na całej długości zamontować bednarkę 25x4mm.

TWO POWIATOWE
RADOMIU
magalskiego 7
n Radom

6. Program funkcjonalno-użytkowy **PU = 125,34m^2**

- 1. Szatnia i komunikacja	16,69m^2
- 2. Sala dydaktyczna	48,87m^2
- 3. Zaplecze sali dydaktycznej	11,87m^2
- 4. WC dzieci	5,54m^2
- 5. Komunikacja	15,49m^2
- 6. Kl. Schodowa - piętro	15,97m^2
- 7. Kl. Schodowa - parter	10,91m^2

7. Wyposażenie stałe.

- w sali dydaktycznej umywalka ujęta w projekcie instalacyjnym,
- w pom. zaplecza sali dydaktycznej umywalka i zlewozmywak ujęte w projekcie instalacyjnym,
- w WC – umywalki małe z baterią z mieszaczem i termostatem, z półpostumentem, montowane na wys.60cm, miska ustępowa stojąca mała, typu kompakt, wys.33cm – ujęta w projekcie instalacyjnym,

8. Instalacje.

- ciepła woda z podgrzewacza elektrycznego przy umywalkach i zlewozmywaku,
- zimna woda przy umywalkach, zlewozmywaku i płuczkach,
- oświetlenie ujęte w projekcie elektrycznym,
- wentylacja grawitacyjna w sali dydaktycznej i zapleczu sali dydaktycznej, w WC na kratce wentylator zintegrowany z oświetleniem, w szatni - komunikacji wentylacja mechaniczna nawiewno-wywiewna ujęta w projekcie instalacyjnym, okna powinny posiadać nawiewniki higrosterowane,

9. Warunki bezpieczeństwa i higieny pracy –nie ulegają zmianie. Nauczyciele będą korzystać z pokoju nauczycielskiego i WC zlokalizowanych w istniejącej szkole.

10. Opinia techniczna.
Budynek znajduje się w stanie technicznym dobrym. Nie stwierdza się nadmiernych ugięć w elementach konstrukcyjnych. W/w roboty remontowe nie wpłyną na stan bezpieczeństwa obiektu.

Uwagi końcowe.
UWAGA: DOPUSZCZA SIĘ ZASTOSOWANIE ZAMIENNIKÓW MATERIAŁOWYCH INNYCH FIRM O PARAMETRACH TECHNICZNYCH RÓWNOWAŻNYCH Z ZASTOSOWANYMI W PROJEKCIE.

Uwaga: Wszystkie roboty należy wykonać zgodnie z obowiązującymi przepisami, normami i warunkami technicznymi wykonania i odbioru robót budowlano – montażowych. **Wymiary sprawdzać w naturze.**

Opracowała: arch. Dorota Jączyńska

Dorota Jączyńska
mgr inż. arch. Dorota
Uprawnienia do projektowania
bez ograniczeń w specjalności
architektonicznej nr ewid. 157/92

OCHRONA PRZECIWPOŻAROWA SALI DYDAKTYCZNEJ NA I PIĘTRZE W PSP W KLWATCE..

WARUNKI OCHRONY PRZECIWPOŻAROWEJ ULEGAJĄ POPRAWIE.

1. **Powierzchnia:** użytkowa – 125,34 m^2,
   Wysokość (od poziomu terenu) – 8,00m,
   Liczba kondygnacji nadziemnych - II.
2. **Odległość od obiektów sąsiadujących** - budynek szkoły znajduje się w odległości >50m od najbliższego budynku.
3. Substancje palne nie występują,
4. Obciążenie ogniowe – nie występuje,
5. **Kategoria zagrożenia** - ZL III. Ilość osób przebywających jednocześnie w sali dydaktycznej 21 osób.
6. **Zagrożenie wybuchem** – nie występuje.
7. **Strefy pożarowe**: dla ZL III w budynku niskim strefa dopuszczalna wynosi 8000m^2, remontowane powierzchnie nie przekraczają w/w wartości
8. **Klasa odporności pożarowej budynku** – D,
9. **Wymagania przeciwpożarowe dla elementów wykończenia wnętrz**.

   -meble i wyposażenie trudno zapalne i niewydzielające produktów rozkładu i spalania, określonych jako bardzo toksyczne,

   -sufity wykonane z materiałów niepalnych, niekapiących i nieodpadających pod wpływem ognia, o klasie odporności ogniowej EI 30

   Wszystkie elementy nierozprzestrzeniające ognia. Elementy drewniane zabezpieczyć preparatami ognioodpornymi do granicy trudno zapalności.

10. **Warunki ewakuacji:** z sali dydaktycznej przejście ewakuacyjne nie przekracza 40m, dojście ewakuacyjne nie przekracza 30m, drzwi szer. 1,40m, drzwi wewnętrzne między komunikacją a klatką schodową szer. 1,40m, EI30.

11. **Zabezpieczenie przeciwpożarowe instalacji użytkowych:** instalacja elektroenergetyczna – wyłącznik przeciwpożarowy i wyłączniki różnicowo-prądowe, instalacja odgromowa zgodnie z normą PN-86/E-05003.

12. **Urządzenia przeciwpożarowe** – hydranty wewnętrzne.

14. **Wyposażenie w gaśnice** - gaśnica proszkowa o masie 4kg środka gaśniczego, w szatni, w miejscu widocznym i łatwo dostępnym.

15. **Hydrant zewnętrzny**, istniejący na działce szkolnej, w odległości mniejszej od 50m.

15. **Droga pożarowa** – dojazd drogą krajową.

Opracowała: arch. Dorota Jączyńska

Dorota Jączyńska
mgr inż. arch. tłok.
Urz. b. dowolne do projektowania
i do ograniczeń w specjalności
architektonicznej nr ewid. 150/92

INFORMACJA DOTYCZĄCA BEZPIECZEŃSTWA I OCHRONY ZDROWIA

1. **Nazwa i adres obiektu budowlanego.**
   Remont pomieszczeń dydaktycznych i sanitariatów na I piętrze wraz z klatką schodową prowadzącą do tych pomieszczeń w budynku Publicznej Szkoły Podstawowej w Klwatce, Klwatka, działka nr 405, gmina Gózd.

2. **Inwestor.**
   Gmina Gózd, 26-634 Gózd, ul. Radomska 7.

3. **Imię i nazwisko projektanta sporządzającego informacje.**
   mgr inż. arch. Dorota Jączyńska

4. **Zakres robót dla całego zamierzenia budowlanego.**
   - roboty rozbiórkowe i demontażowe,
   - roboty betonowe, murowe,
   - roboty tynkowe i okładzinowe,
   - roboty podłogowe,
   - roboty montażowe,
   - roboty wykończeniowe,

5. **Wykaz istniejących obiektów budowlanych.**
   Wszystkie roboty wykonywane będą wewnątrz budynku.

6. **Elementy zagospodarowania działki stwarzające zagrożenie –** nie występują.

7. **Przewidywane zagrożenia występujące podczas realizacji robót.**
   - roboty budowlane przy których istnieje możliwość upadku z wysokości ponad 5m,
   - roboty na drabinach,
   - roboty związane z użyciem sprzętu budowlanego,

   Przewidywane zagrożenie związane z realizacją robót budowlanych wymienionych powyżej:
   - upadek z wysokości,
   - uszkodzenie głowy, wzroku, kończyn i układu oddechowego,
   - porażenie prądem,

8. **Sposób prowadzenia instruktażu pracowników przed przystąpieniem do realizacji robót szczególnie niebezpiecznych.**
   Prace szczególnie niebezpieczne występujące przy planowanym zamierzeniu budowlanym to prace na wysokości.
   Przed przystąpieniem do w/w robót należy:
   a) Poinformować pracowników, że przy pracach należy stosować odpowiednie środki zabezpieczające,
   b) Instruktaż pracowników powinien zawierać;
   - imienny podział pracy,
   - harmonogram (kolejność) wykonywania zadań,
   - szczegółowe wymagania bezpieczeństwa i higieny pracy przy poszczególnych czynnościach,
   -wykaz środków ochrony indywidualnej,

   c) Sposób prowadzenia instruktażu stanowiskowego
   Szkolenie powinno być prowadzone w formie instruktażu – na stanowisku na którym będzie zatrudniony instruowany pracownik, na podstawie szczegółowego programu

opracowanego przez organizatora szkolenia. Szkolenie powinno uwzględniać następujące etapy:

- rozmowę wstępną instruktora z instruowanym pracownikiem,
- pokaz i objaśnienie przez instruktora całego procesu pracy, który ma być realizowany przez pracownika,

próbne wykonywanie procesu pracy przez pracownika przy korygowaniu przez instruktora sposobów wykonywania pracy,

- samodzielna praca instruowanego pracownika pod nadzorem instruktora,
- sprawdzenie i ocena przez instruktora sposobu wykonywania pracy przez pracownika,

Jeżeli pracownik wykonuje prace na różnych stanowiskach szkolenie powinno uwzględniać wszystkie rodzaje prac, które będą należały do zakresu pracy pracownika.

9. Środki techniczne i organizacyjne zapobiegające niebezpieczeństwom wynikającym z wykonywania robót budowlanych w strefach szczególnego zagrożenia.

9.1. Podstawowe środki techniczne zapobiegające niebezpieczeństwom to:

9.1.1. Środki ochrony indywidualnej;

- środki ochrony przed upadkiem z wysokości,
- odzież ochronna,
- hełmy ochronne,
- środki ochrony kończyn górnych i dolnych,
- środki ochrony wzroku i słuchu,
- środki ochrony układu oddechowego przed pyłem,

9.1.2. Odpowiednie narzędzia pracy z aktualnymi świadectwami badań i trwale oznakowane,

9.1.3. Wykonanie właściwego zagospodarowania terenu budowy,

9.1.4. Odpowiednie oznakowanie stref niebezpiecznych,

9.2. Środki organizacyjne zapobiegające niebezpieczeństwom to:

- zamawiający będzie koordynował kolejność wykonywanych prac na podstawie sporządzonego harmonogramu,
- bezpośredni nadzór nad bezpieczeństwem i ochroną zdrowia na stanowiskach pracy sprawowany przez kierownika robót oraz mistrza, stosownie do zakresu obowiązków,
- powierzenie robót odpowiednio wyszkolonym pracownikom którzy;
  * posiadają kwalifikacje przewidziane odrębnymi przepisami dla danego stanowiska,
  * uzyskają orzeczenie lekarskie o dopuszczeniu do określonej pracy,
- przeprowadzenie instruktażu,
- zapewnienie łączności na i z placem budowy,
- zorganizowanie punktu pierwszej pomocy wyposażonego w apteczkę,
- umieszczenie na widocznym miejscu tablicy z adresami i telefonami najbliższego punktu lekarskiego, najbliższej straży pożarnej, policji i pogotowia ratunkowego,
- prace w warunkach szczególnego zagrożenia dla zdrowia i życia ludzkiego należy wykonywać na podstawie polecenia pisemnego przy zastosowaniu odpowiednich środków zabezpieczających zdrowie i życie ludzkie.

Podstawa opracowania – ROZPORZĄDZENIE MINISTRA INFRASTRUKTURY z dnia 23 czerwca 2003 roku w sprawie informacji dotyczącej bezpieczeństwa i ochrony zdrowia oraz planu bezpieczeństwa i ochrony zdrowia - Dz. Ustaw 120 poz. 1126.

opracowała: mgr inż. arch. Dorota Jączyńska

Dorota Jączyńska
mgr inż. arch. Dorota
Uprawnienia do projektowania
bez ograniczeń w specjalności
architektonicznej nr ewid. 157/92

IZBA ARCHITEKTÓW
RZECZYPOSPOLITEJ POLSKIEJ

Mazowiecka Okręgowa Rada Izby Architektów RP

ZAŚWIADCZENIE - ORYGINAŁ

(wypis z listy architektów)

Mazowiecka Okręgowa Rada Izby Architektów RP zaświadcza, że:

mgr inż. arch. Dorota Sabina JĄCZYŃSKA

posiadająca kwalifikacje zawodowe do pełnienia samodzielnych funkcji technicznych w budownictwie w specjalności architektonicznej i w zakresie posiadanych uprawnień nr **GP-III-7342/157/92**, jest wpisana na listę członków Mazowieckiej Okręgowej Izby Architektów RP pod numerem: **MA-0301.**

Członek czynny od: 20-01-2002 r.

Data i miejsce wygenerowania zaświadczenia: 05-05-2015 r. Warszawa.

Zaświadczenie jest ważne do dnia: **31-01-2016 r.**

Podpisano elektronicznie w systemie informatycznym Izby Architektów RP przez:
Anatol Kuczyński, Sekretarz Okręgowej Rady Izby Architektów RP.

Nr weryfikacyjny zaświadczenia:

MA-0301-FD64-7357-C453-5771

Dane zawarte w niniejszym zaświadczeniu można sprawdzić podając nr weryfikacyjny zaświadczenia w publicznym serwisie internetowym Izby Architektów: www.izbaarchitektow.pl lub kontaktując się bezpośrednio z właściwą Okręgową Izbą Architektów RP.

Radom, 1992-09-22

WOJEWODA RADOMSKI
Nr GP-III-7342/157/92

STWIERDZENIE PRZYGOTOWANIA ZAWODOWEGO

do pełnienia samodzielnych funkcji technicznych w budownictwie

Na podstawie § 2 ust. 1 pkt 1 i ust. 3, § 5 ust. 1 pkt 1, § 4 ust. 1, § 7, § 13 ust. 1 pkt 1 i § 13 ust. 1 rozporządzenia Ministra Gospodarki Terenowej i Ochrony Środowiska z dnia 20 lutego 1975 r. w sprawie samodzielnych funkcji technicznych w budownictwie (Dz. U. Nr 8, poz. 46) z późniejszymi zmianami.

stwierdza się, że:

PANI JĄCZYŃSKA DOROTA SABINA

magister inżynier architekt
(wymienić tytuł zawodowy)

urodzony dnia 22 kwietnia 1959 r. w Radomiu

posiada przygotowanie zawodowe, upoważniające do wykonywania samodzielnej funkcji

projektanta oraz kierownika budowy i robót

w specjalności architektonicznej

PANI JĄCZYŃSKA DOROTA SABINA

jest upoważniony do

1/ sporządzania projektów w zakresie rozwiązań :
   a/ architektonicznych wszelkich obiektów budowlanych,
   b/ konstrukcyjno - budowlanych w zakresie obiektów budowlanych z wyłączeniem fundamentów głębokich i trudniejszych konstrukcji statycznie niewyznaczalnych,
2/ do kierowania, nadzorowania i kontrolowania technicznego budowy, kierowania i kontrolowania wytwarzania konstrukcyjnych elementów budowlanych oraz oceniania i badania stanu technicznego obiektów budowlanych - z wyłączeniem konstrukcji fundamentów głębokich i trudniejszych konstrukcji statycznie niewyznaczalnych.

Otrzymuje :
Pani Jączyńska Dorota Sabina
ul. Szczawińskiego 6 m 15
26 - 600 Radom

WOJEWODA RADOMSKI

z up. Wojewody
mgr inż. arch. Andrzej Bak
DYREKTOR WYDZIAŁU
GOSPODARKI PRZESTRZENNEJ

URZĄD WOJEWÓDZKI
w RADOMIU
Wydział Gospodarki Przestrzennej

Radom, 1990-01-24

Nr GP-III-8386/33/87

STWIERDZENIE PRZYGOTOWANIA ZAWODOWEGO

do pełnienia samodzielnych funkcji technicznych w budownictwie

Na podstawie § 13 ust. 1 pkt 2, § 6 ust. 3, § 5 ust. 1, § 7, § 6 ust. 1 i § 13 ust. 1 rozporządzenia Ministra Gospodarki Terenowej i Ochrony Środowiska z dnia 20 lutego 1975 r. w sprawie samodzielnych funkcji technicznych w budownictwie (Dz. U. Nr 8, poz. 46)

stwierdza się, że:

PAN JÓZEF GARCZYŃSKI

magister inżynier budownictwa
(wymienić tytuł zawodowy)

urodzony dnia 14 maja 1959 r. w Dąbrowie

posiada przygotowanie zawodowe, upoważniające do wykonywania samodzielnej funkcji

projektanta oraz kierownika budowy i robót

w specjalności konstrukcyjno - budowlanej

PAN JÓZEF GARCZYŃSKI

jest upoważniony do

/ sporządzania projektów w zakresie rozwiązań konstrukcyjno - budowlanych budynków oraz innych budowli, z wyłączeniem linii, węzłów i stacji kolejowych, dróg oraz lotniskowych dróg startowych i manipulacyjnych, mostów, budowli hydrotechnicznych i melioracji wodnych,

/ sporządzania w budownictwie osób fizycznych projektów w zakresie rozwiązań architektonicznych :

a/ budynków inwentarskich i gospodarczych, adaptacji projektów typowych i powtarzalnych innych budynków oraz sporządzania planów zagospodarowania działki związanych z realizacją tych budynków,

b/ budowli nie będących budynkami,

/ kierowania, nadzorowania i kontrolowania budowy i robót, kierowania i kontrolowania wytwarzania konstrukcyjnych elementów budowlanych oraz oceniania i badania stanu technicznego w zakresie wszelkich budynków oraz innych budowli, z wyłączniem linii, węzłów i stacji kolejowych, dróg oraz lotniskowych dróg startowych i manipulacyjnych, mostów, budowli hydrotechnicznych i wodnomelioracyjnych.

trzymuje :
an Józef Garczyński
l. Komandosów 2 m 320
5 - 600 Radom

Główny Specjalista Wojewódzki
mgr inż. arch. Mateusz Gorlatka

POLSKA IZBA INŻYNIERÓW BUDOWNICTWA

Zaświadczenie
o numerze weryfikacyjnym:
MAZ-YY3-4JU-SEM *

Pan JÓZEF GARCZY SKI o numerze ewidencyjnym MAZ/BO/4118/01
adres zamieszkania MILEJOWICE UL.JAWOROWA 4, 26-652 Zakrzew k Radomia
jest cz onkiem Mazowieckiej Okr gowej Izby In ynierów Budownictwa i posiada wymagane ubezpieczenie od odpowiedzialno ci cywilnej.
Niniejsze za wiadczenie jest wa ne od 2015-01-01 do 2015-12-31.

Za wiadczenie zosta o wygenerowane elektronicznie i opatrzone bezpiecznym podpisem elektronicznym weryfikowanym przy pomocy wa nego kwalifikowanego certyfikatu w dniu 2014-11-17 roku przez:

Mieczys aw Grodzki, Przewodnicz cy Rady Mazowieckiej Okr gowej Izby In ynierów Budownictwa.

(Zgodnie art. 5 ust 2 ustawy z dnia 18 wrze nia 2001 r. o podpisie elektronicznym (Dz. U. 2001 Nr 130 poz. 1450) dane w postaci elektronicznej opatrzone bezpiecznym podpisem elektronicznym weryfikowanym przy pomocy wa nego kwalifikowanego certyfikatu s równowa ne pod wzgl dem skutków prawnych dokumentom opatrzonym podpisami w asnor cznymi.)

* Weryfikacj poprawno ci danych w niniejszym za wiadczeniu mo na sprawdzi za pomoc numeru weryfikacyjnego za wiadczenia na stronie Polskiej Izby In ynierów Budownictwa www.piib.org.pl lub kontaktuj c si z biurem w a ciwej Okr gowej Izby In ynierów Budownictwa.

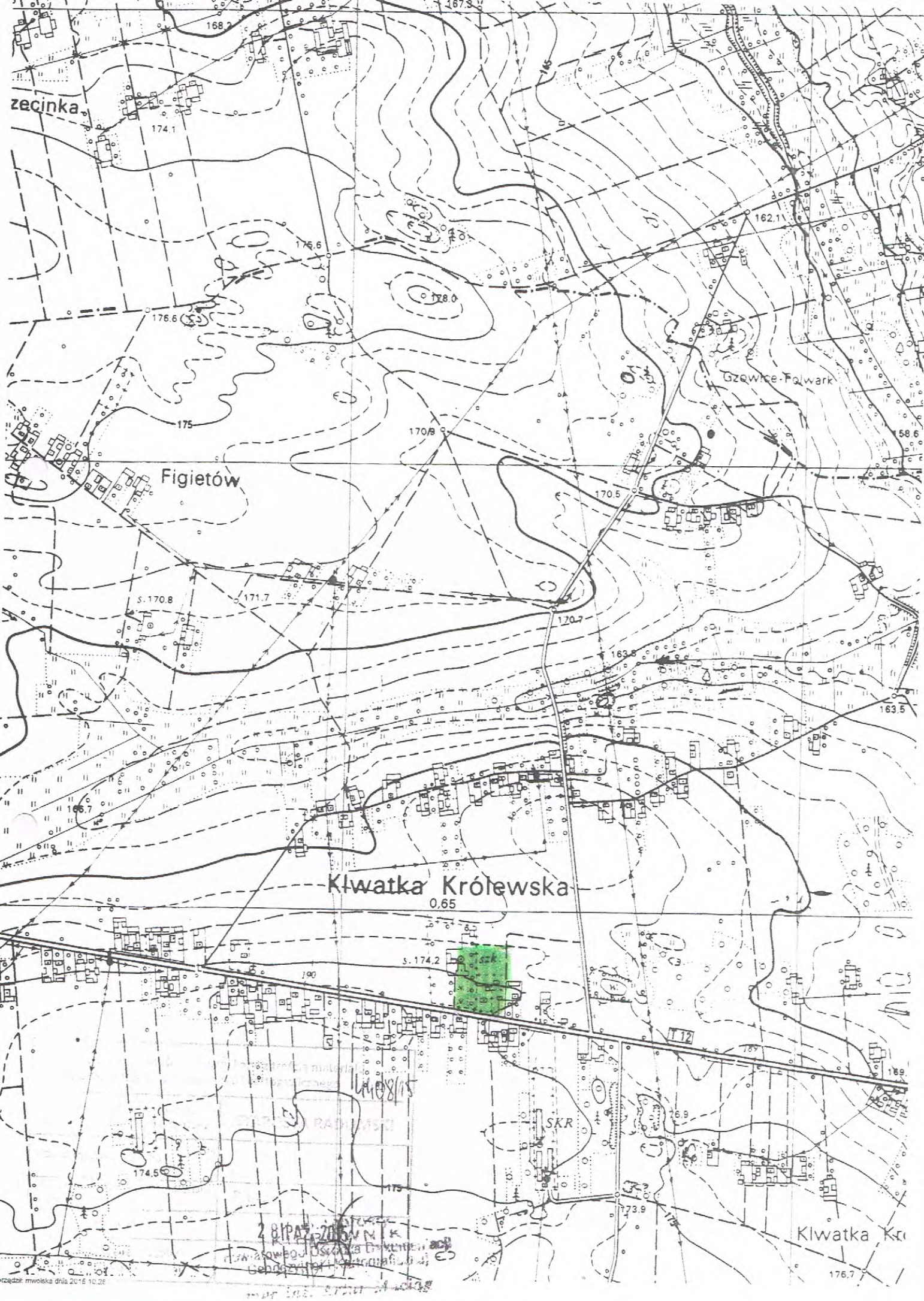

rządził: mwolska dnia 2015 10.28

SYTUACJA
PUBLICZNA SZKOŁA PODSTAWOWA
KLWATKA, DZ. NR 405, GM. GÓZD
LEGENDA:
Część remontowana budynku
RZECZOZNAWCA DO SPRAW ZABEZPIECZEŃ PRZECIWPOŻAROWYCH
mgr inż. Stanisław Musiał
Nr upr. 382/98
Zgodność projektu z wymaganiami ochrony przeciwpożarowej stwierdzam
bez uwag
z uwagami
ch. bruk.
ch.bel.
bel.
405
406/2
ART - DOR
USŁUGI PROJEKTOWE
Dorota Jączyńska
Pisarzowa Kiwatce, dz. 405, gm. Gózd
Remont pomieszczeń dydaktycznych i sanitariatów na I piętrze wraz z kl. sch. prowadzącą do tych pom.
SYTUACJA
mgr inż. arch.
Dorota Jączyńska

OZNACZENIE	80wc / 200		80 / 200		90wc / 200+70		90 / 200+70		80EI15 / 200		140EI30 / 200	Ścianka z aluminium i szkła
SCHEMAT	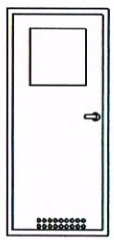		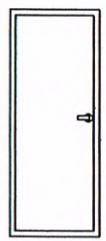		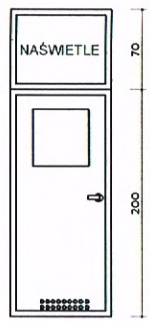		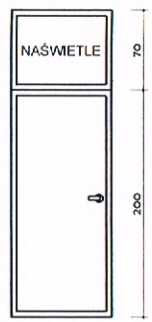		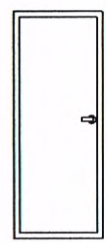		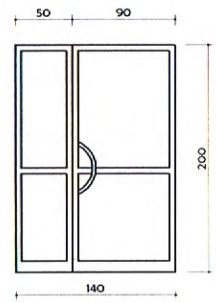	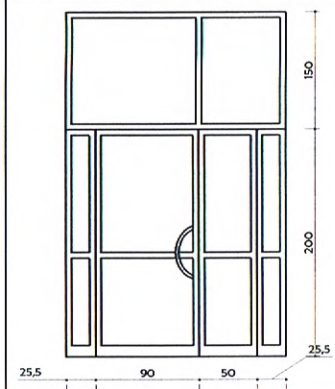
WYMIARY ZESTAWCZE	80x200		80x200		90x200		90x200		80x200		140x200	191x350 (140x200)
	L	P	L	P	L	P	L	P	L	P		
PARTER - sztuki	–	–	–	–	–	–	–	–	–	–	1	–
PIĘTRO - sztuki	–	1	1	–	1	–	1	–	–	1	1	1
RAZEM - sztuki	–	1	1	–	1	–	1	–	–	1	2	1
UWAGI	OŚCIEŻNICE STALOWE		OŚCIEŻNICE DREWNIANE		OŚCIEŻNICE DREWNIANE		OŚCIEŻNICE DREWNIANE		DRZWI P.POŻ. I OŚCIEŻNICE, STALOWE WYPEŁNIENIE PANELE NIEPRZEZROCZYSTE LUB SZKŁO OGNIOOCHRONNE SAMOZAMYKACZ			SZKŁO BEZPIECZNE, MATOWE DRZWI ZAMYKANE NA KLUCZ SAMOZAMYKACZ
	DRZWI WEWNĘTRZNE, TYPOWE,											
	PRZED ZAMÓWIENIEM STOLARKI I ŚLUSARKI WYMIARY SPRAWDZIĆ W NATURZE, KONIECZNIE!											

JEDNOSTKA PROJEKTOWA
ART - DOR
USŁUGI PROJEKTOWE

Dorota Jączyńska
26-600 Radom, ul. Szczawińskiego 6/15
NIP 796 136 52 03, tel. 48 360 60 66
e-mail: jaczynska1@op.pl

OBIEKT: PSP w Klwatce, dz. 405, gm. Gózd
Remont pomieszczeń dydaktycznych i sanitariatów na I piętrze wraz z kl. sch. prowadzącą do tych pom.

TEMAT RYSUNKU	WYKAZ STOLARKI I ŚLUSARKI		SKALA: 1:500
PROJEKTOWAŁ	mgr inż. arch. Dorota Jączyńska	UPR. BUDOWLANE DO PROJEKTOWANIA BEZ OGRANICZEŃ W SPECJALNOŚCI ARCHITEKTONICZNEJ NR EWID. 157/92	DATA 11.2015
			NR RYS. 4.

PWD POWIATOWE
RADOM
omagalskiego 7
-600 Radom